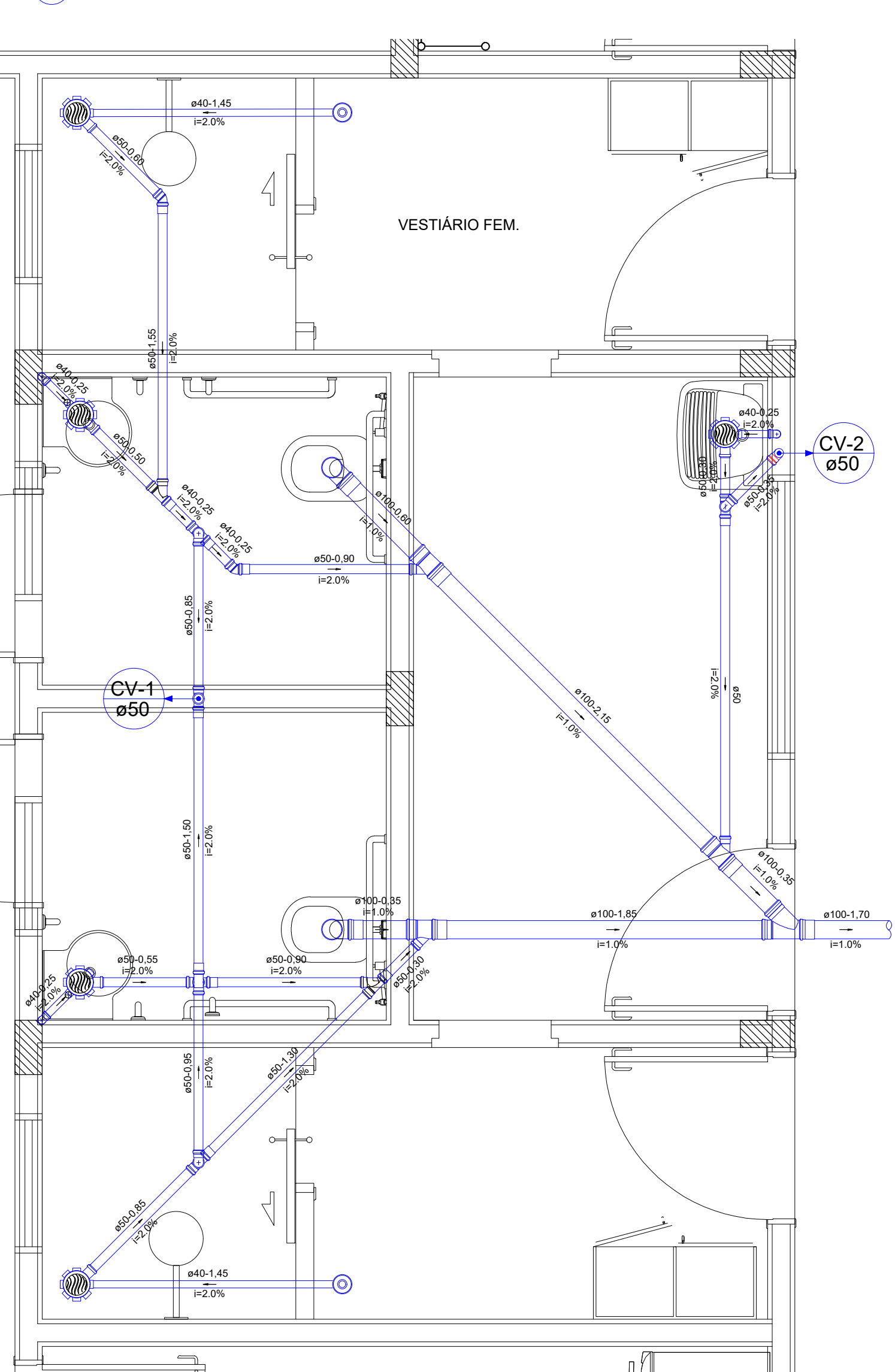
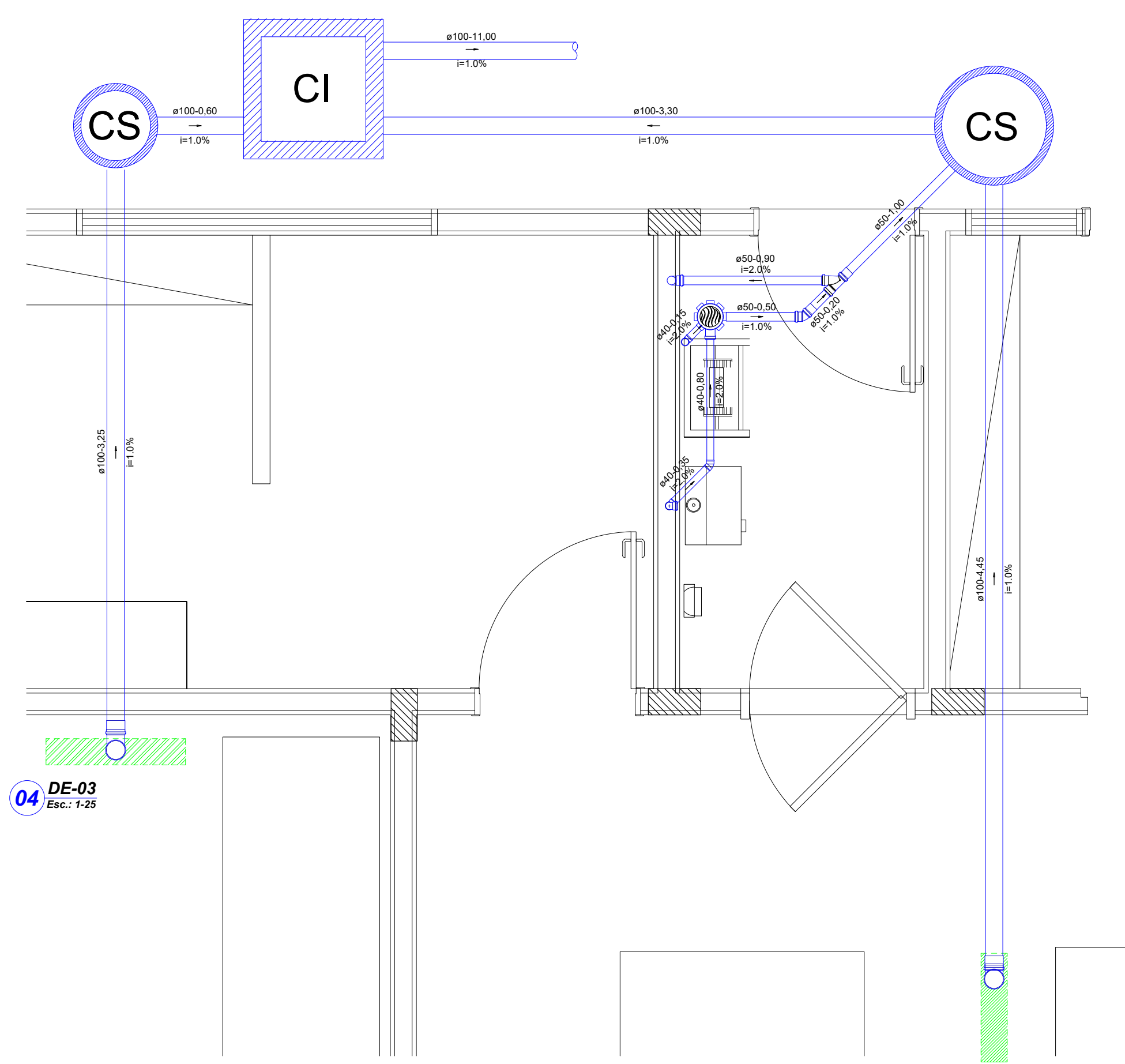


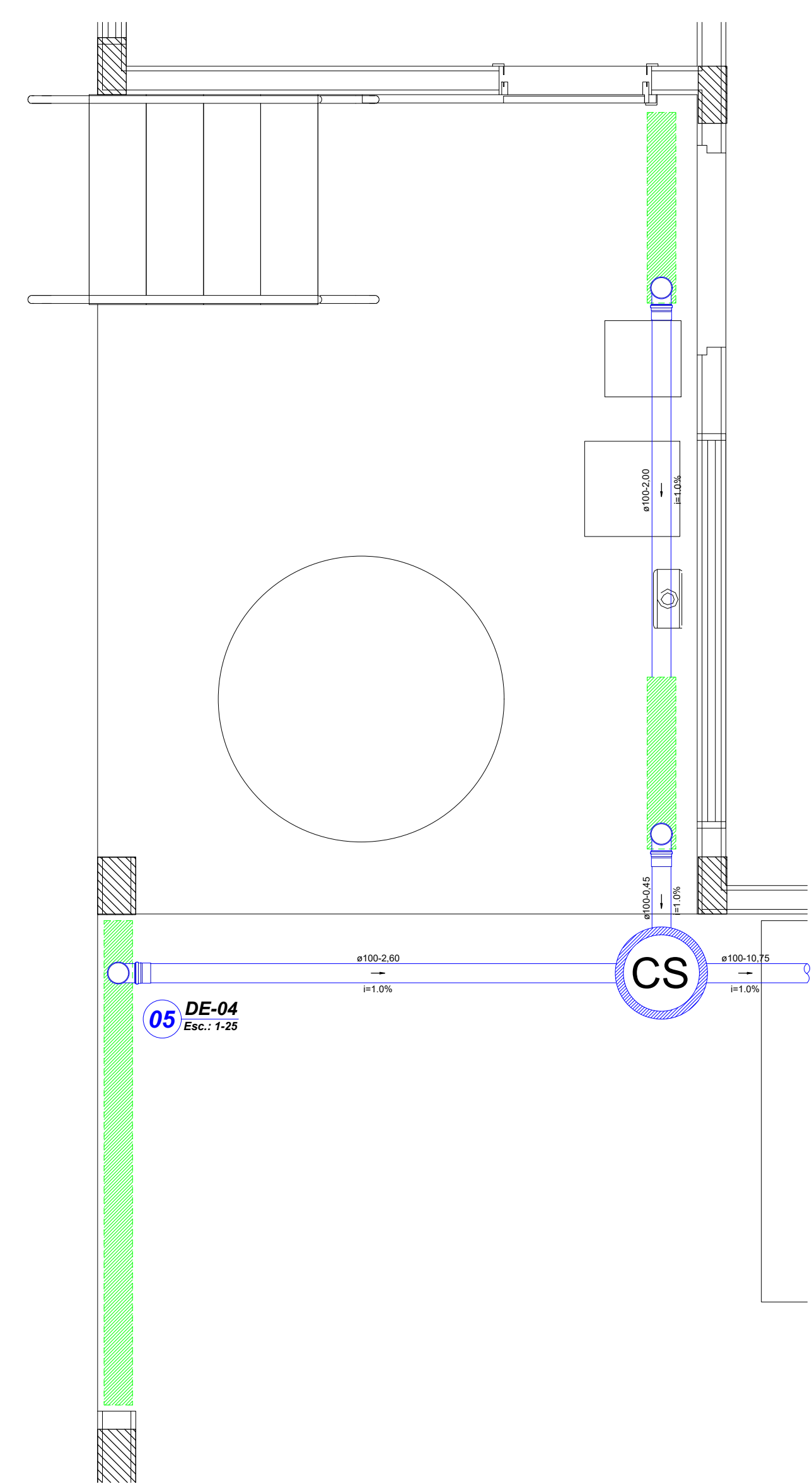
01 PLANTA BAIXA - ESGOTO SANITÁRIO



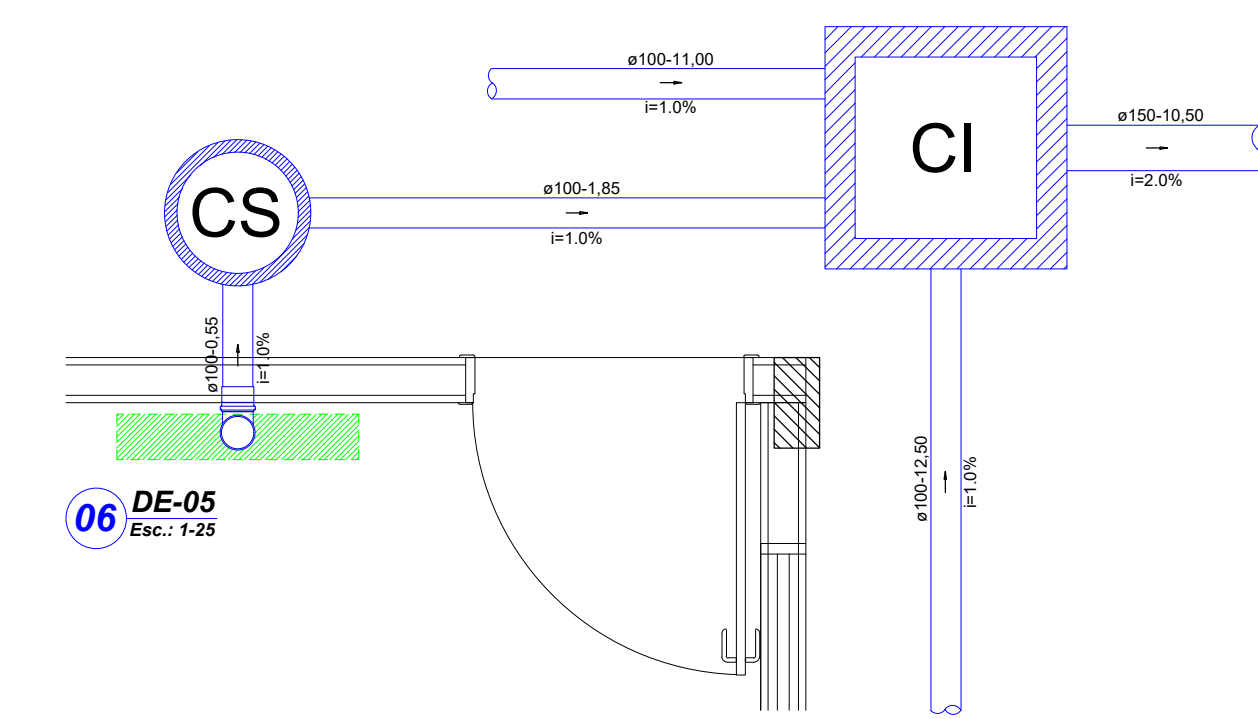
02 DE-01



03 DE-02



05 DE-04



06 DE-05

ESGOTAMENTO SANITÁRIO	
	- TUB. QUE SOBE
	- X - NOME DA COLUNA
	- Y - DIÂMETRO
	- CV - COLUNA DE VENTILAÇÃO
TUBULAÇÕES	
	X - Y - DIÂMETRO - Y - COMPRIMENTO (m)
	Z - INCLINAÇÃO
ESTRUTURAS DE INSPEÇÃO/PASSAGEM	
	CI - CAIXA DE INSPEÇÃO EM ALVENARIA - D: 0.60 x 0.60 x Var. m;
	CS/IG - CAIXA DE INSPEÇÃO SIFONADA - DN: 0.40/0.60 m;
	CP - CAIXA DE PASSAGEM - D: 0.80 x 0.80 x Var. m;
	CI/CI2/CS - CISTERNA DE EFLUENTE - V: 15.000 L
	CA - CANALETA COM GRELHA EM AÇO INOXIDÁVEL
NOTAS:	
• Para o correto dimensionamento do Sumidouro deve ser realizado o teste de percolação do solo no terreno de implantação da edificação.	
• O esgoto oriundo da Caixa de Inspeção Existente deve ser interligado ao novo Sistema de Tratamento de Esgoto.	
• Toda tubulação é indicada com diâmetro em milímetros e comprimento em metros.	
• O presente projeto foi elaborado sem o auxílio de levantamento topográfico, sendo assim as cotas de fundo (Tubulação e Caixas de Inspeção) foram adotadas considerando que o terreno seja plano em toda sua extensão.	

CARIMBO DE APROVAÇÃO			
<div>ASSOCIAÇÃO MATO-GROSSENSE DOS MUNICÍPIOS COORDENAÇÃO TÉCNICA E DE PROJETOS SITE: www.amm.org.br E-MAIL: centraldeprojetosamm@gmail.com ADM. NEURILAN FRAGA INSTITUTO ASSOCIACIONAL DE DESENVOLVIMENTO</div>			
TIPO DE OBRA:	INSTITUCIONAL	MODALIDADE:	CONSTRUÇÃO
OBRA:	IMPLANTAÇÃO DA MINI-INDÚSTRIA DE LATICÍNIOS		
PROPRIETÁRIO/ CNPJ:	PREFEITURA MUNICIPAL DE NOVA BRASÍLIA - MT 15.023.963/0001-88		
ENDEREÇO:	RODOVIA MT-140 - S/N - NOVA BRASÍLIA - MT		
AUTOR DO PROJETO: CREA/CAU:			
RESPONSÁVEL TÉCNICO P/ OBRA:			
PROJETO DE INSTALAÇÕES HIDROSSANITÁRIAS			
LOCAL DO ARQUIVO: MUNICÍPIO DE NOVA BRASÍLIA	QUADRO DE ÁREAS:		ESG 01 04
DATA DE ENTREGA: 11/11/2014	DE ACORDO COM PROJETO ARQUITETÔNICO		
REVISÃO: 00-00-00			
ESCALA: 1:100,00			
ART: 000000-0	DESENHO: Engº Raul Cesar Dias Berto		